



¡BIENVENIDO!

SESIÓN 4

ACORDES Y RASGUEO



QUIZ VIDEO

Ingresa aquí para comenzar con la actividad en Genially:

<https://view.genial.ly/656fc3618ea79a00143ddc38/interactive-content-sesion-4-acordes-y-rasgueo>

The screenshot shows an interactive quiz interface on a Genially platform. At the top, it says "QUIZ VIDEO" and "Sesión 4 - Acordes y rasgueo". The main content is a video player showing a man playing an acoustic guitar. A yellow box on the video displays the letter "G" and a guitar chord diagram. Below the diagram are five arrows indicating the strumming pattern: down, up, down, down, down. To the right of the video player is a text box with instructions: "Reproduce el vídeo hasta el minuto 1:17 y cuando estés preparado intenta responder correctamente a las preguntas. ¿List@?". Below the text box is an orange button labeled "EMPEZAR". The Genially logo is in the bottom left corner, and there are social media and navigation icons in the bottom right corner.

QUIZ VIDEO

Sesión 4 - Acordes y rasgueo

de musica ligera tutorial guitarra completo con acordes y

Guitarra viva.com

Ver más ta... Compart...

G

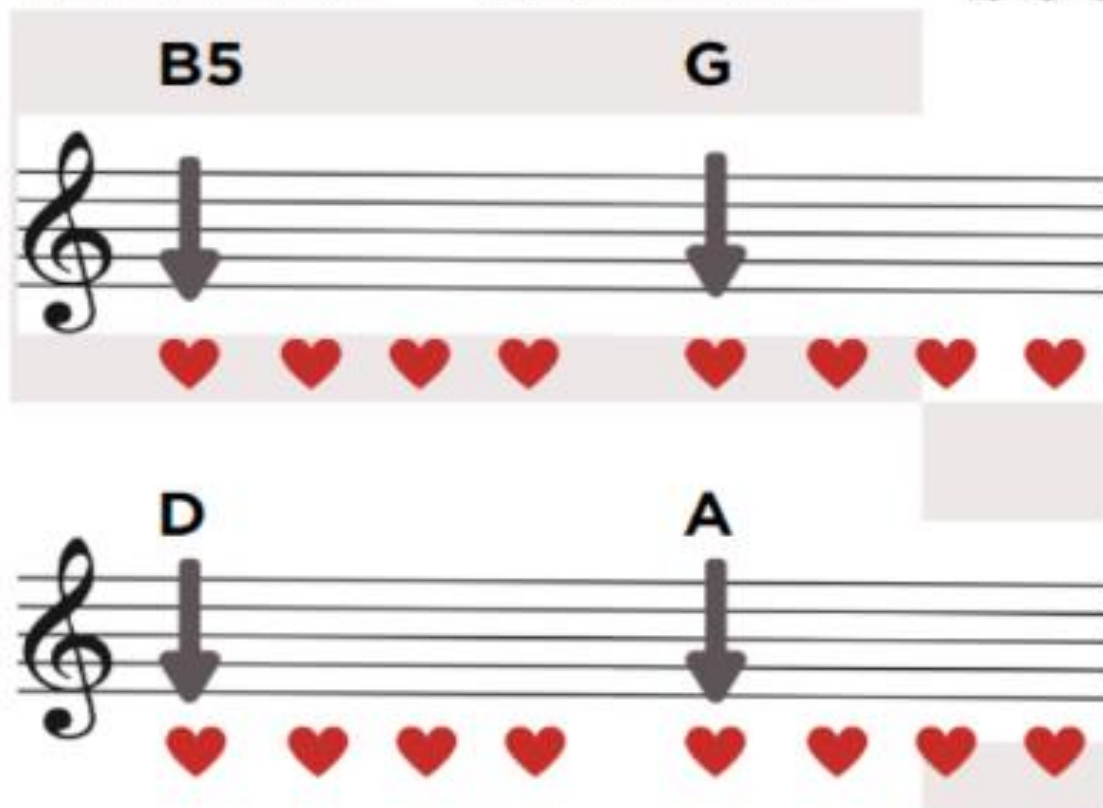
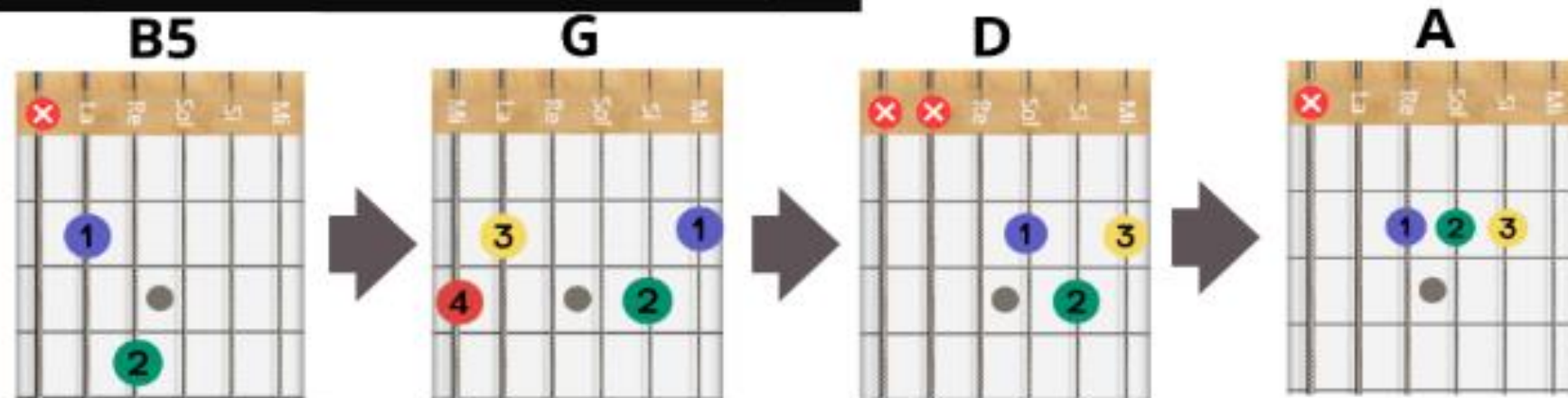
↓ ↓ ↑ ↓ ↓ ↓

Reproduce el vídeo hasta el minuto 1:17 y cuando estés preparado intenta responder correctamente a las preguntas. ¿List@?

EMPEZAR

genially Education

SUCESIÓN DE ACORDES



Orden:
B5 - G - D - A - B5 - G ...


Un solo
rasgueo hacia
abajo y cuenta
hasta 4.

RASGUEO

Hacia abajo en cada momento.

B5

G



D

A

