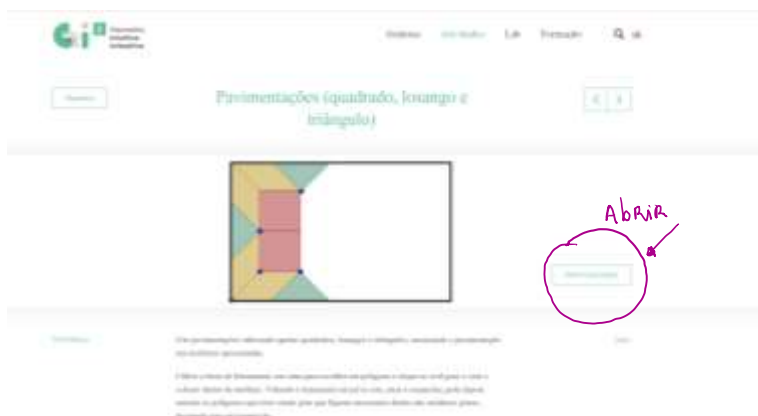


Tarefa 1 - AZULEJOS E ISOMETRIAS


1. Abre o link abaixo indicado

<https://www.geogebra.org/m/bTu8dApb>

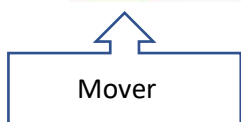


Vais encontrar a Aplicação Geogebra.

2. Abre a aplicação



Na parte superior da aplicação, tens triângulos, paralelogramos e quadrados:



Arrasta com o MOVER as peças para um dos retângulos (1) ou (2) para construíres o teu painel de azulejos!

Utiliza a tua imaginação e criatividade.

No final faz um print e coloca na Classroom!

Bom trabalho!!