



## Condiciones y repositorios

Por: Xinia Chacón B.  
[xchacon@uned.ac.cr](mailto:xchacon@uned.ac.cr)

Para ser presentada en Sistema Videoconferencias MEP

# Desarrollo o uso de material didáctico

◆ Emplear tecnologías disponibles en el aula



# Acceso a través de Internet



- ◆ Firefox
- ◆ Google Chrome
- ◆ Internet Explorer
- ◆ Safari



# Imágenes



Spelling



# Videos



# Audios



Audio, podcast, audiolibros

# Otros



Revistas electrónicas, software educativo

# Producción del material didáctico

¿Depende de?





# ¿Qué hacer antes de usar dichos recursos?

- ◆ 1. Verifique las condiciones del equipo de su institución y sus capacidades: Si tiene cámara, si tiene acceso a Internet.
- ◆ 2. Pruebe si los videos, audios, imágenes y otros pueden verse en dichos equipos.
- ◆ 3. Cree el producto.



# Licencias Creative Commons

◆ Logo principal




◆ Otros logos



# Combinaciones de licencias Creative Commons

- Las licencias Creative Commons son empleadas a través de diferentes combinaciones.
- El autor las decide y las identifica en su producto.



# Repositorios

## Audio

[Freesound](#)  
[dig.ccmixer](#)  
[Audioverite](#)  
[free-loops](#)  
[rangefreesounds](#)  
[Ivoox](#)  
[musopen](#)  
[FMA](#)  
[SOUNDCLOUD](#)  
[Jamendo Music](#)

## Video

[Etube Educatube](#)  
[PexelesVideos](#)  
[sciencechannel](#)  
[Filmora](#)  
[Vimeo](#)  
[The open video proyect](#)  
[Europeana collections](#)  
[Youtube](#)

## Imagen

[Pixabay](#)  
[Fotolibre.com](#)  
[GRATISOGRAPHY](#)  
[pixlr](#)  
[imagenesgratis](#)  
[Openclipart](#)  
[Stockvault](#)  
[Flickr](#)  
[public-domain-photos](#)  
[Freejpg](#)

- [Serch. Creative Commons](#)

Empecemos con la práctica

¡Muchas gracias!

# Dedicatoria:

Dedicada a todos aquellos docentes que deseen crear, utilizar y compartir recursos didácticos para mejorar sus experiencias de enseñanza...  
Xinia Chacon B.

Mayo 2017