

Exercício de Windows

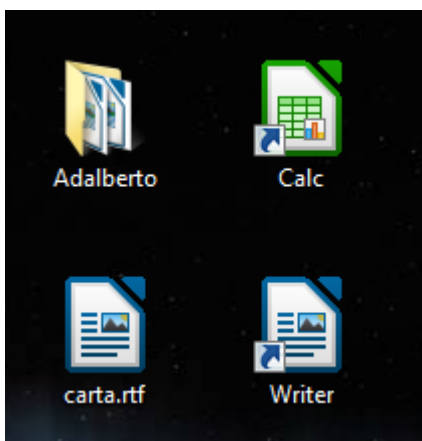
Execute as seguintes rotinas:

Atividade 1

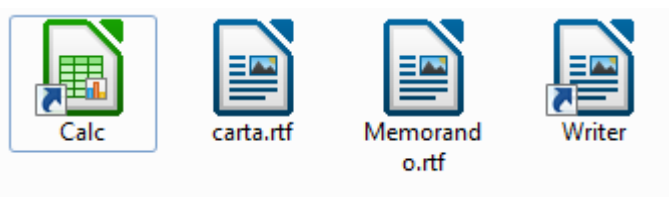
1. Na área de trabalho crie uma pasta com seu nome
2. Dentro dessa pasta inseri links para os programas Libreoffice Calc e Writer (os programas estão dentro da pasta C:\Arquivos de Programas (x86)\LibreOffice 5\program com os nomes scalc.exe e swriter.exe)
3. Abrir o programa WordPad (Iniciar → (Na lista de programas da direita) → Acessórios do Windows → WordPad)
 - a. Dentro do WordPad digite: aula de informática.
 - b. Salvar o documento na **Área de trabalho** com o nome **Carta**.
 - c. Salve novamente o documento agora dentro da pasta com seu nome, com o nome do documento **Memorando**
 - d. Feche o programa WordPad
4. Utilizando o Windows Explorer faça uma cópia do arquivo **Carta** para sua pasta
5. **Copie** os atalhos dos programas Libreoffice Calc e Writer da sua pasta para a área de trabalho.

Verifique o resultado

Na área de trabalho:



Na pasta com seu nome:

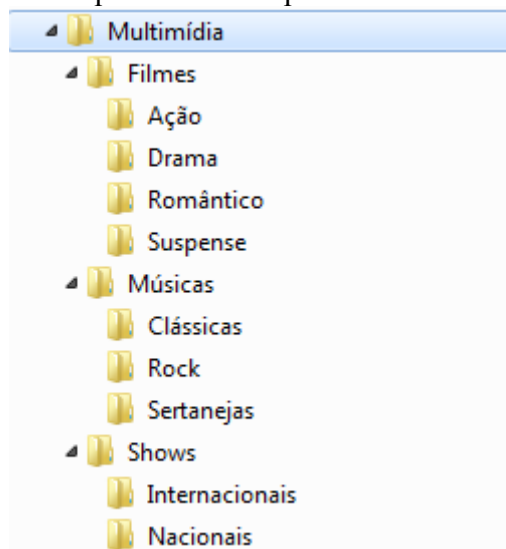


Atividade 2

1. Dentro da pasta Documentos, crie uma pasta com o título **Multimídia**

3. Dentro da pasta Filmes, crie as pastas: **Ação, Suspense, Drama e Romântico**
4. Dentro da pasta Músicas, crie as pastas: **Sertanejas, Rock e Clássicas**
5. Dentro da pasta Shows, crie as pastas: **Nacionais, Internacionais**

Verifique como tem que ficar o resultado final:



Atividade 3

- 1) Crie uma pasta em Documentos com o nome de **Alunos** ;
- 2) Crie 2 sub-pastas na pasta Alunos, com o nome Exercícios e Revisão ;
- 3) Abra o LibreOffice Writer e digite o seguinte texto :

Prevenção de Acidentes no Trabalho

Através dos estudos realizados pode-se observar que as conquistas alcançadas pelo empregado através de Leis, Portarias, Decretos e das Normas Regulamentadoras, forma extremamente importante no sentido de se encontrar medidas que venham diminuir os riscos de acidente de trabalho.

A empresa deve responsabilizar-se plenamente segurança do seu empregado, proporcionando-lhe uma ambiente de trabalho arejado e limpo, equipamentos de segurança, sem deixar de considerar a importância do apoio que deverá ser dado a Comissão Interna de Prevenção de Acidentes – CIPA para que esta possa desenvolver atividades também voltadas para a prevenção de acidentes de trabalho.

- 4) Salve este texto na pasta **Revisão** com o nome de **Prevenção**;
- 5) Abra o Windows Explorer e copie o arquivo Prevenção para a pasta Exercícios;
- 6) Abra a pasta Revisão e renomeie o Arquivo Prevenção para Prevenção no Trabalho
- 7) Abra a Pasta Exercícios e exclua o arquivo Prevenção para a lixeira;
- 8) Abra a pasta Revisão e exclua seu arquivo definitivamente do PC;
- 9) Restaure o arquivo Prevenção da lixeira
- 10) Localize 2 arquivos de imagem e copie-os para a pasta Revisão;
- 11) Chame o professor para verificar e corrigir as questões;

Atividade 4

Crie a estrutura de pastas conforme mostrado na figura dentro do diretório documentos e dentro da sua pendriver (se possuir):

